

Sécuriser son compte snapchat

Action
Innocence
Monaco




Quelques chiffres

- En 2022, Snapchat compte **319 millions** d'utilisateurs actifs quotidiens et **500 millions** d'utilisateurs actifs mensuels, dont **22 millions d'utilisateurs mensuels en France**
- En temps d'utilisation il est le réseau social **le plus utilisé chez les 11-24 ans**
- **Il est interdit au moins de 13 ans d'utiliser cette application**

Sécuriser son compte snapchat

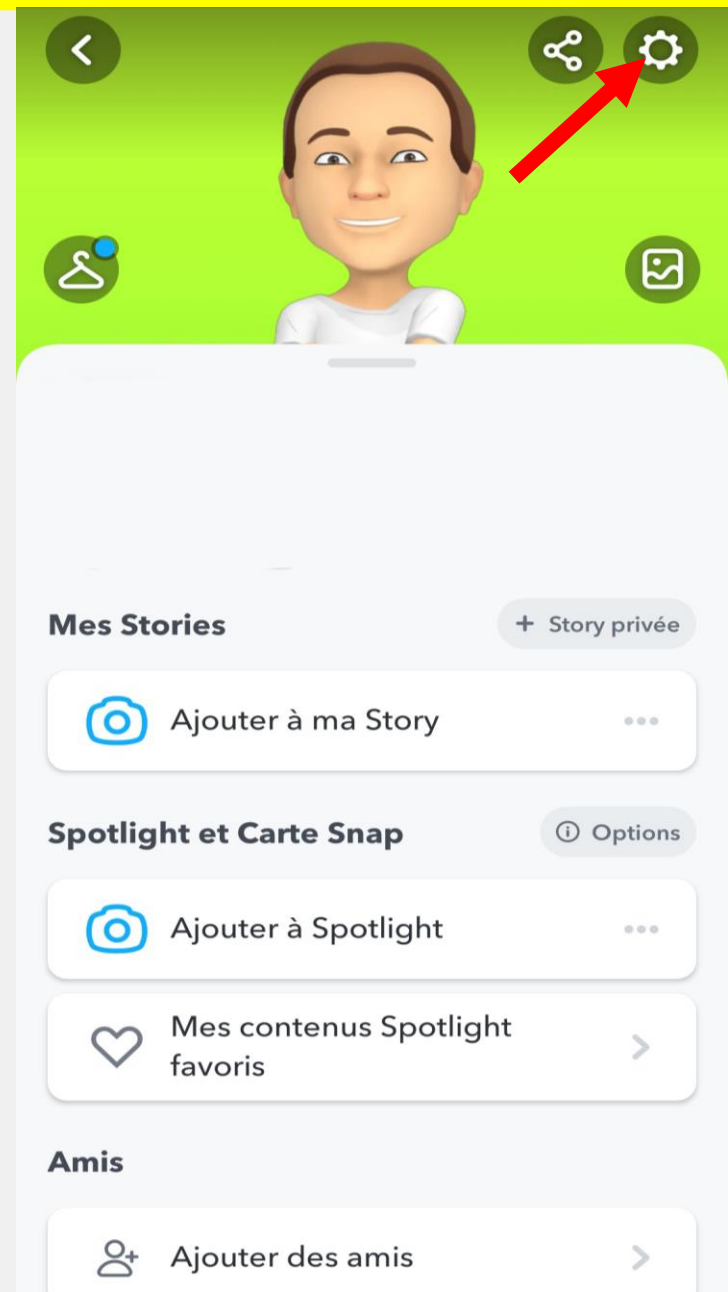
Action
Innocence
Monaco

@aime



Ouvrir l'application et cliquer sur le rond rouge

Ensuite cliquer sur l'élément pointé par une flèche rouge pour ouvrir les paramètres



Sécuriser son compte snapchat

Action
Innocence
Monaco

@aime

< Réglages

MON COMPTE

Nom

Nom d'utilisateur

Date de naissance

Numéro de téléphone

Adresse e-mail

Mot de passe

Authentification à deux facteurs

Applications connectées

Notifications

Bitmoji

Shazam

Applications de Snap

Langue

Cliquer sur l'onglet « Date de naissance »

La page (écran droit) s'affichera, nous vous conseillons de l'enlever si possible ou de ne pas cocher la case « joyeux anniversaire »

Cela permettra de ne pas donner une information personnelle

< Date de naissance

Attention – vous ne pourrez modifier votre date de naissance qu'un nombre de fois limité.

Votre anniversaire

Joyeux anniversaire

Place un 🎂 à côté de votre nom, affiche un badge spécial anniversaire, permet à vos amis de savoir que c'est votre anniversaire, et bien d'autres surprises ! Votre âge ne sera pas dévoilé aux autres Snapchatters. Les modifications peuvent prendre jusqu'à 24 heures avant d'être prises en compte.

Sécuriser son compte snapchat

Action
Innocence
Monaco

@aimc

< Réglages

MON COMPTE

Nom

Nom d'utilisateur

Date de naissance

Numéro de téléphone

Adresse e-mail

Mot de passe

Authentification à deux facteurs

Applications connectées

Notifications

Bitmoji

Shazam

Applications de Snap

Langue

Revenez en arrière sur le menu des réglages, puis aller dans l'onglet « numéro de téléphone »

Nous vous conseillons de renseigner votre numéro pour utiliser l'authentification à deux facteurs que nous verrons après et qui limite le piratage de compte

Cependant ne cochez pas la case affichée par la flèche pour éviter que certaines personnes vous ajoutent avec votre numéro de téléphone

Répétez l'opération avec

< Numéro de téléphone

Cela vous permettra de récupérer votre compte plus facilement, de trouver plus rapidement vos amis sur Snapchat et bien plus encore.

 + 33

Permettre aux autres de me trouver grâce à mon numéro de téléphone

VÉRIFIER

Sécuriser son compte snapchat

Action
Innocence
Monaco

@ime

< Authentification à deux facteurs

L'authentification permet de mieux sécuriser votre compte.

Lorsque que l'authentification est activée, vous aurez besoin d'un mot de passe et d'un code de vérification envoyé sur votre smartphone pour vous connecter sur un nouvel appareil.



CONTINUER

Aller maintenant dans « authentification à deux facteurs ». Cela permettra de mieux sécuriser votre compte, en renseignant vos identifiants+ un code reçu à chaque connexion

Vous allez vous retrouver sur la page affichée à gauche, cliquer sur continuer

Votre ajout du numéro de téléphone nous sert donc maintenant puisqu'il faut cliquer sur l'onglet affiché par le cercle rouge

Vous allez recevoir un code par SMS sur votre téléphone, renseignez-le.

Veillez choisir la façon dont vous souhaitez recevoir votre code de vérification.

Authentification par SMS

Un code va être envoyé

Application d'authentification

Générez un code sur votre appareil à l'aide d'une application comme Google Authenticator.

La vérification par SMS est la façon la plus simple de sécuriser votre compte Snapchat. Mais si vous êtes à l'étranger sans accès à votre numéro de téléphone, ou si vous utilisez Snapchat sur une tablette ou un autre appareil, l'application d'authentification est la meilleure solution.

Sécuriser son compte snapchat

Action
Innocence
Monaco

@aime

< Réglages

QUI PEUT...

Me contacter Tout le monde

Utiliser mon selfie de Caméo Seulement moi

M'envoyer des notifications Tout le monde

Voir Ma Story Personnalisé

Apparaître dans l'Ajout rapide

See My Location

Souvenirs

Lenses

Spectacles

Personnaliser des Emojis

Publicités

Économiseur de données

CONFIDENTIALITÉ

Il faut maintenant revenir dans les paramètres puis descendre pour arriver à la catégorie « Qui peut »

Ici nous allons pouvoir gérer qui nous contacte ou regarde nos « story »

Les trois paramètres indiqués par les flèches, devront indiquer uniquement le terme « **Mes Amis** »

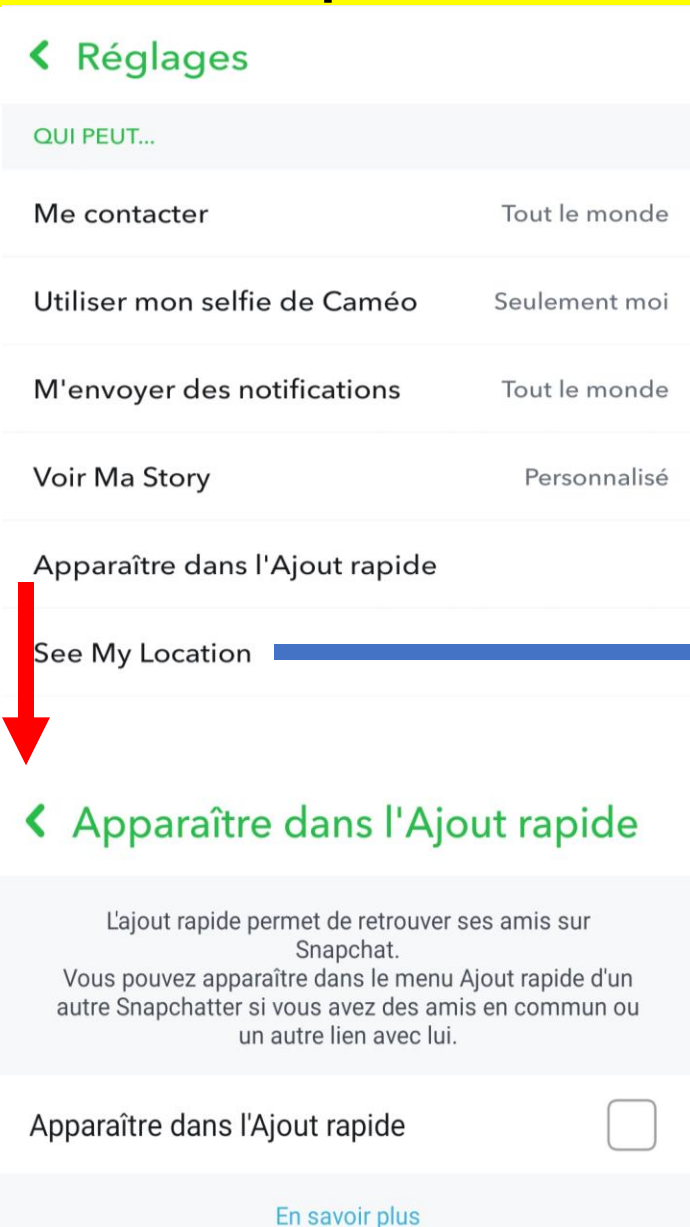
Pour cela, cliquer sur chaque onglet et paramétrer sur le bon choix

Cela permettra qu'uniquement nos amis, que nous avons ajoutés précédemment puissent interagir avec nous

Sécuriser son compte snapchat

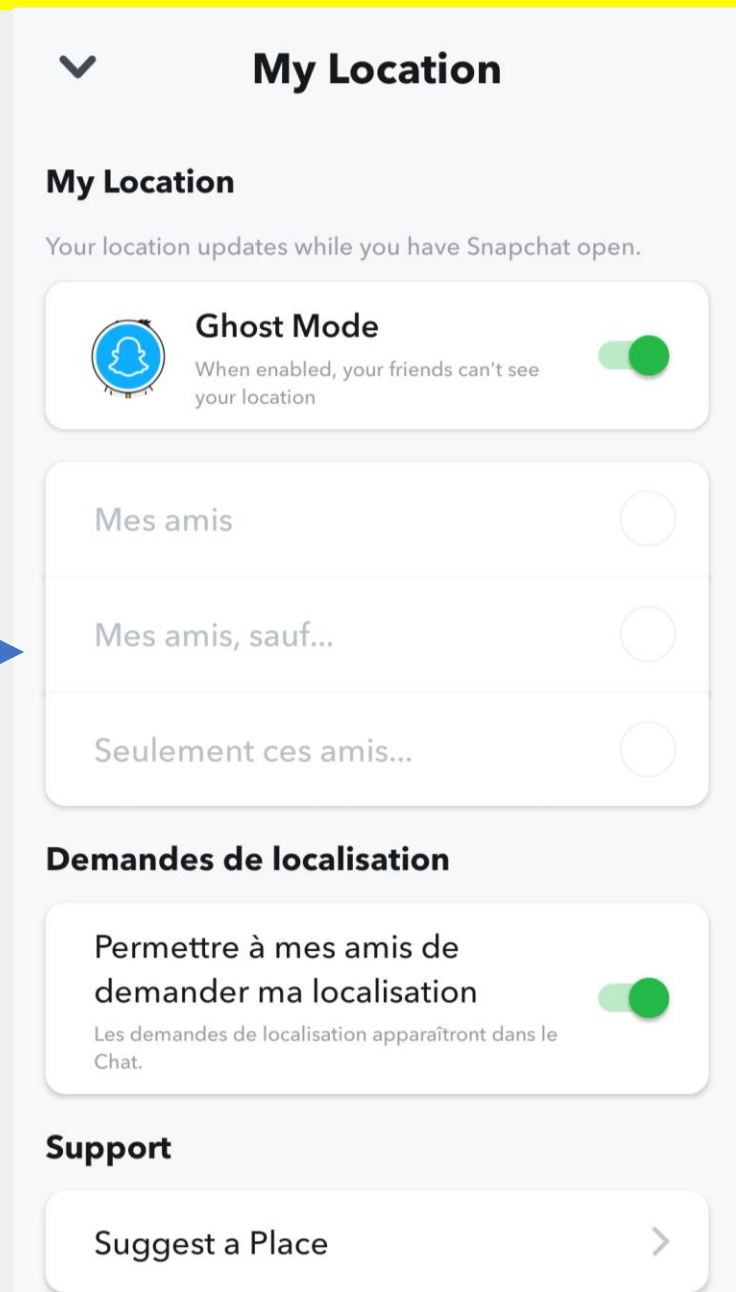
Action
Innocence
Monaco

@aime



Appuyez sur « apparaître dans l'ajout rapide ». La fenêtre indiquée par une flèche rouge vous demandera de cocher ou non. Ne le faites pas, cela permettra que des personnes ayant juste des amis en commun avec vous puissent vous ajouter

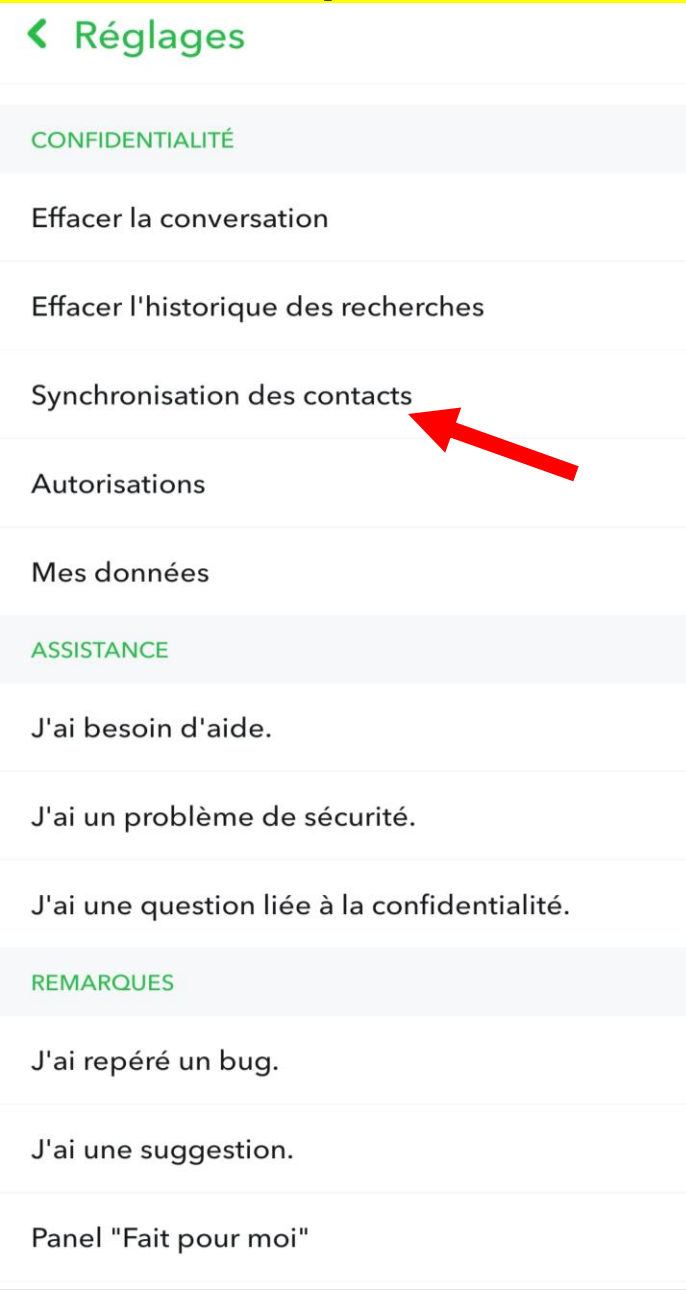
En second temps cliquez sur « See my location » (flèche bleu) et activez le mode « ghost mode ». Personne ne pourra donc vous localiser via la carte Snapchat. Cependant vous pouvez laisser le paramètre « demandes de localisation »



Sécuriser son compte snapchat

Action
Innocence
Monaco

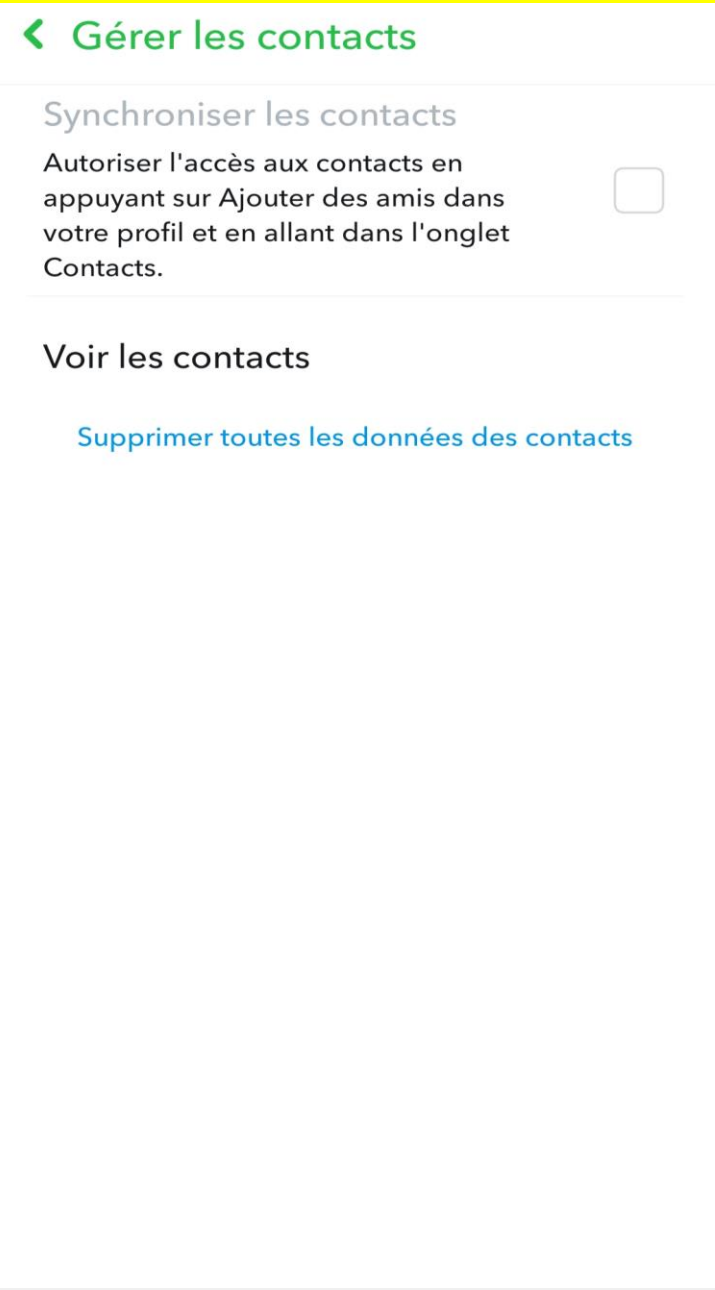
@aimc



Une fois les deux dernières étapes effectuées, il faudra revenir au menu des paramètres

Appuyez sur « Synchronisation des contacts » puis laissez la case vide

Cela permettra que Snapchat ne récolte pas vos données au niveau de vos contacts



Sécuriser son compte snapchat

Action
Innocence
Monaco



Pour conclure

- ATTENTION, malgré le fait que l'application propose un contenu au niveau des messages et des photos dit éphémère (d'une durée de 24 heures), chaque action que vous faites est enregistrée dans la base de données de l'application et celles-ci sont conservées à vie. De plus, un utilisateur peut très bien décider de faire une capture d'écran.
- Si vous avez besoin de plus d'informations, il existe un onglet assistance dans les paramètres. Vous pourrez signaler un problème lié à la confidentialité, à la sécurité ou juste demander de l'aide.
- La localisation sur Snapchat est très précise et s'actualise à chaque connexion. Soyez bien attentif à cela car si elle est activée, n'importe qui peut vous trouver instantanément, cette localisation indiquant très précisément votre position en temps réel.