

# Comment sécuriser son compte *WhatsApp*

# Quelques chiffres

**WhatsApp est la première application de messagerie dans le monde. Elle compte pas moins de 2 milliards d'utilisateurs actifs par mois dans le monde**

**WhatsApp compte plus de 30 millions de visiteurs français par mois**

**Les utilisateurs français passent en moyenne 5,9 heures par mois sur WhatsApp**

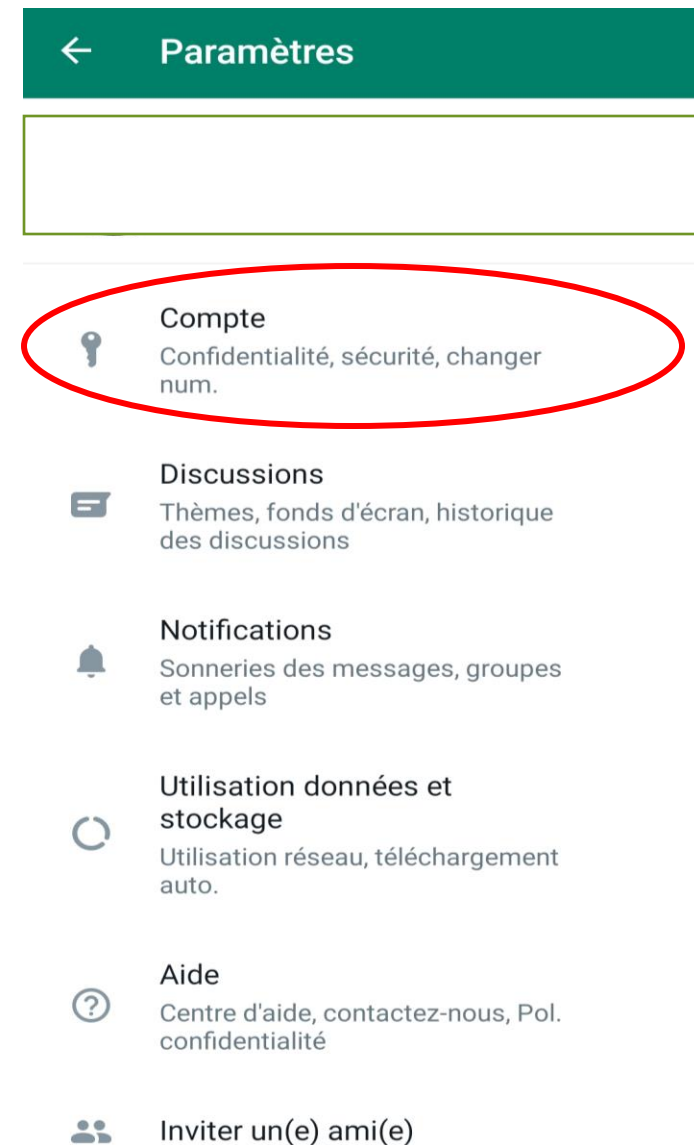
# Comment sécuriser son compte WhatsApp



Tout d'abord, ouvrez votre application WhatsApp

Ensuite il vous faudra cliquer sur les trois points comme l'indique la flèche de gauche. Allez ensuite dans les « paramètres »

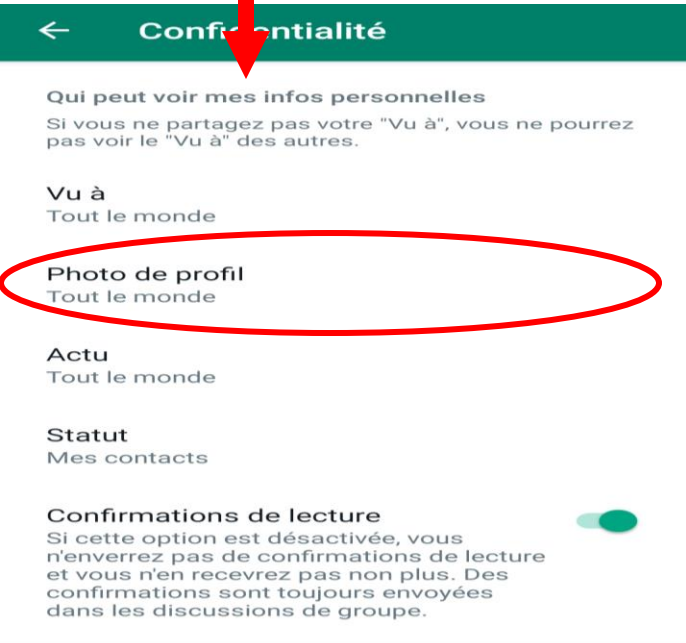
La page de droite va donc s'ouvrir, il vous faudra aller dans l'onglet « compte », qui est ici indiqué par le rond rouge



# Comment sécuriser son compte WhatsApp

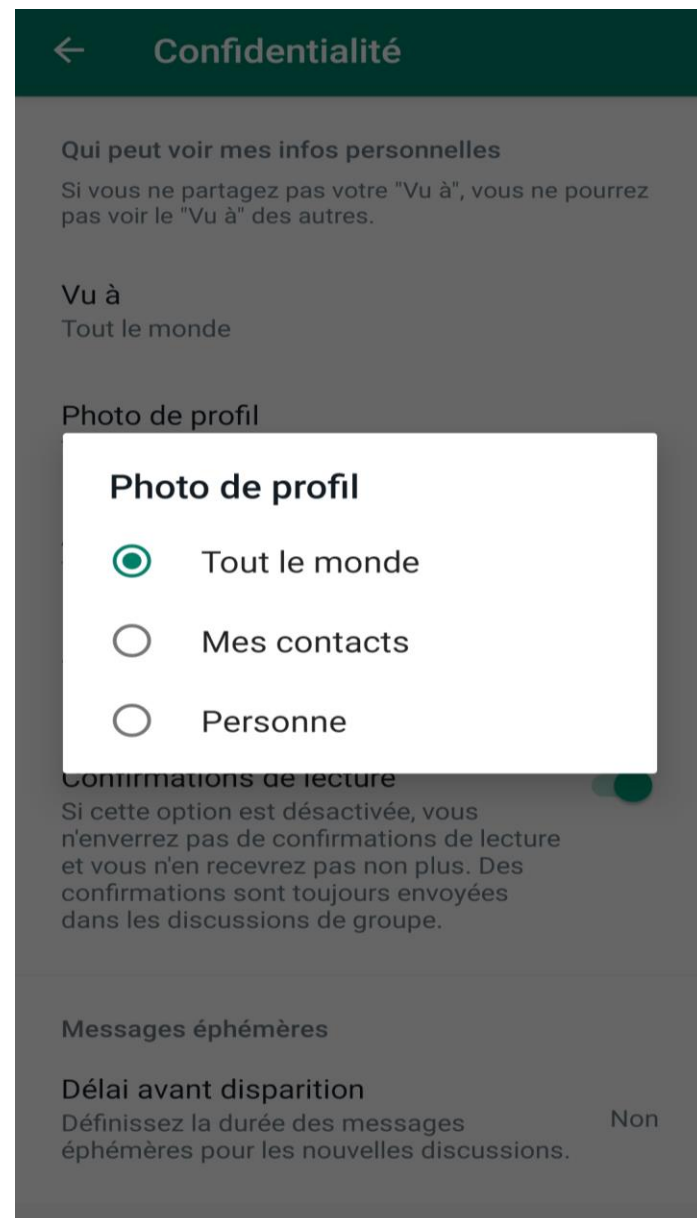


Vous êtes donc dans l'onglet « compte », vous devriez donc cliquer sur « confidentialité »



Vous êtes maintenant dans l'onglet « confidentialité », cliquez sur « photo de profil »

Ici il faudra mettre « mes contacts », cela permettra que des inconnus puissent voir votre photo de profil sans parler avec vous



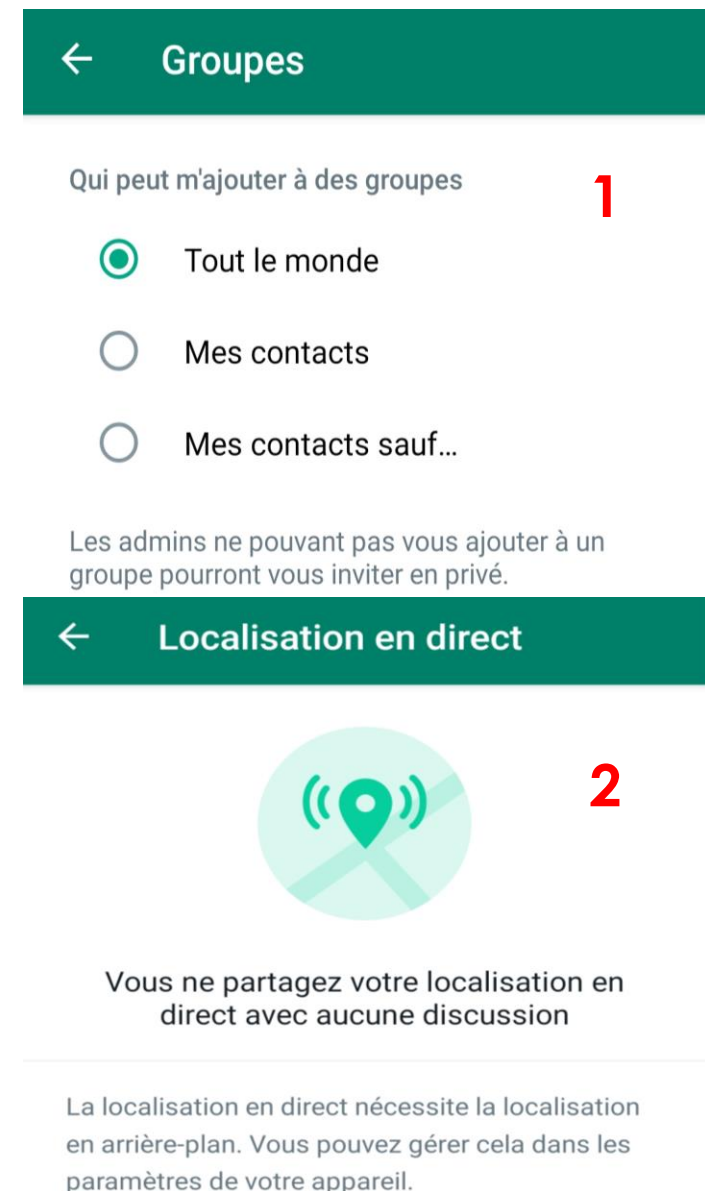
# Comment sécuriser son compte WhatsApp



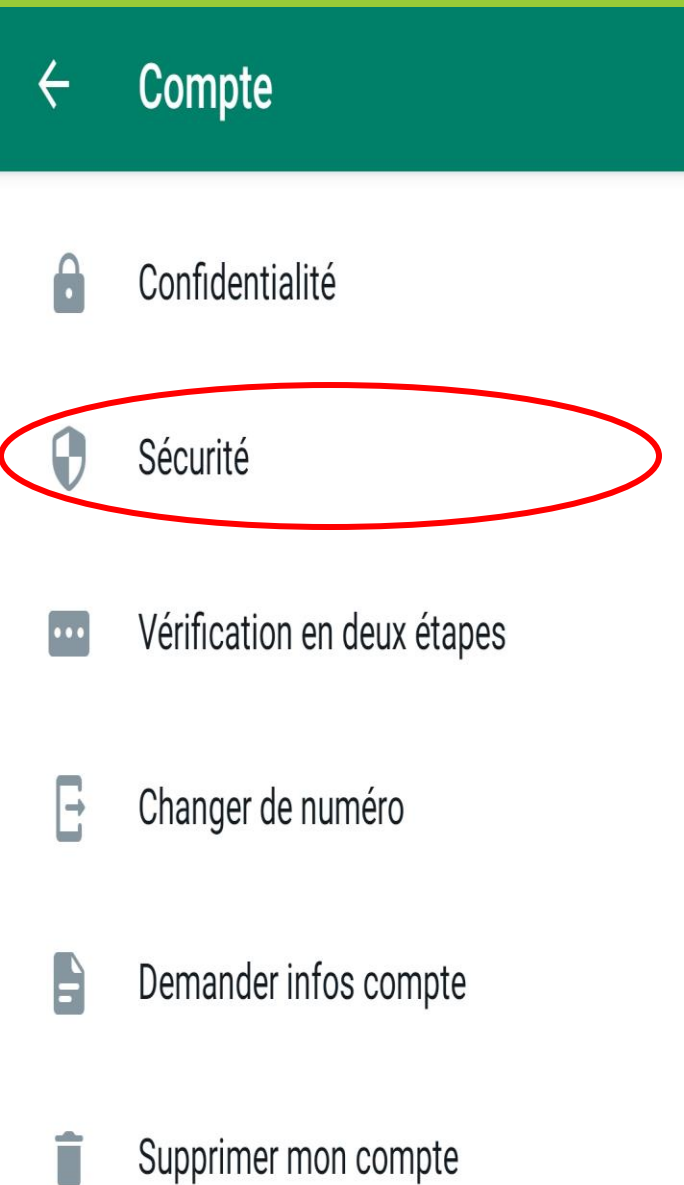
Revenez sur la page « confidentialité », descendez un peu pour arriver sur les options affichées à gauche

Tout d'abord cliquez, sur l'onglet numéro 1 « groupes » et mettez l'option « mes contacts ».  
Uniquement vos contacts pourront vous ajouter aux groupes

Ensuite cliquez sur l'option 2 « localisation en direct » et veillez à ce que votre localisation ne soit indiquée dans aucune conversation

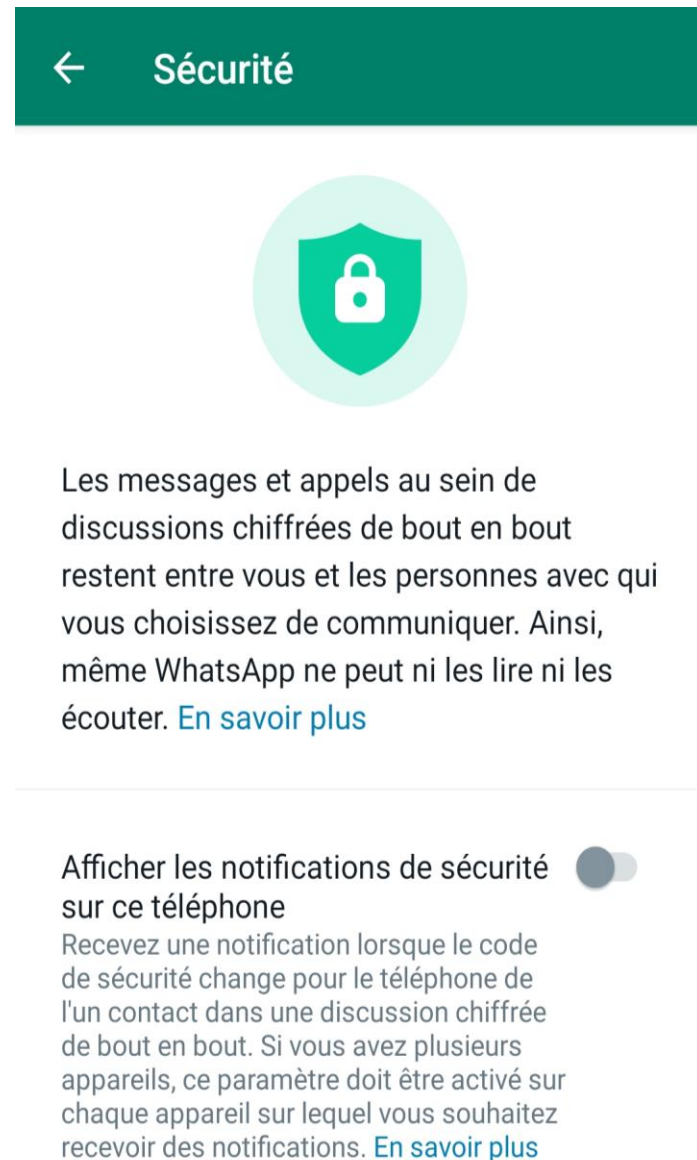


# Comment sécuriser son compte WhatsApp



Nous en avons terminé avec l'onglet « confidentialité », revenez donc dans les paramètres et cliquez sur « sécurité »

Cochez la case affichée à droite, cela permettra que WhatsApp vous envoie une notification lorsqu'un de vos contacts changent de numéro et donc de compte



# Comment sécuriser son compte *WhatsApp*

## ← Compte

 Confidentialité

 Sécurité

 Vérification en deux étapes

 Changer de numéro

 Demander infos compte

 Supprimer mon compte

Revenez de nouveau en arrière et allez dans « vérification en deux étapes »

Ici il vous faudra fournir un code à 6 chiffres qu'il faudra retenir. Cela permettra de renforcer la sécurité de votre compte lorsque vous enregistrerez votre numéro de téléphone à nouveau sur un nouvel appareil

← Vérification en deux étapes



Pour plus de sécurité, activez la vérification en deux étapes. Cela nécessitera un PIN lorsque vous enregistrerez votre numéro de téléphone avec WhatsApp à nouveau.

ACTIVER

# Comment sécuriser son compte WhatsApp

## ← Compte

Confidentialité

Sécurité

Vérification en deux étapes

Changer de numéro

Demander infos compte

Supprimer mon compte

Si vous changez de numéro de téléphone il est possible de conserver ses informations, ses discussions etc...

Il vous suffit de vous rendre sur l'onglet « changer de numéro » et toutes vos informations seront transférées. Renseignez donc votre ancien numéro puis ensuite le nouveau comme indiqué dans l'image en bas à droite →

## ← Changer de numéro



Le changement de numéro de téléphone transférera les infos de votre compte, les groupes et les paramètres

Avant de poursuivre, veuillez confirmer votre capacité à recevoir des SMS ou des appels sur votre nouveau numéro.

Si vous disposez d'un nouveau téléphone et d'un nouveau numéro de téléphone, commencez par changer votre numéro sur votre ancien téléphone.

## ← Changer de numéro

Indiquez votre ancien numéro de téléphone avec l'indicatif pays :

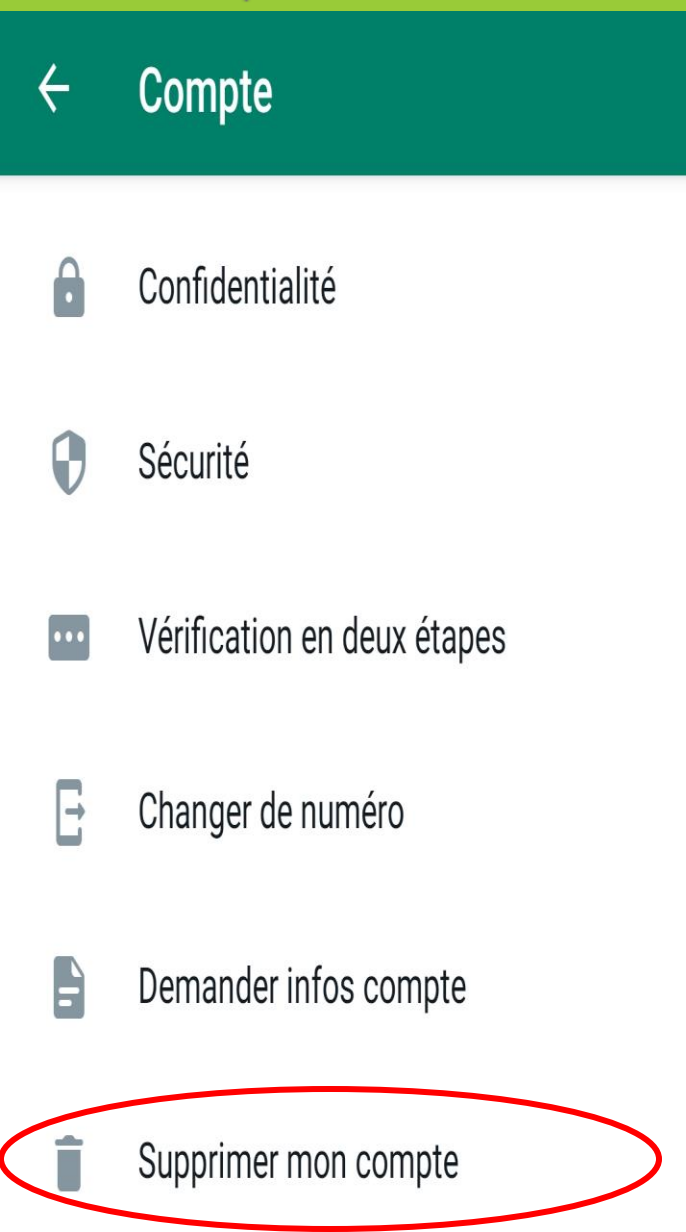
+ 33 n° de téléphone

Indiquez votre nouveau numéro de téléphone avec l'indicatif pays :

+ 33 n° de téléphone

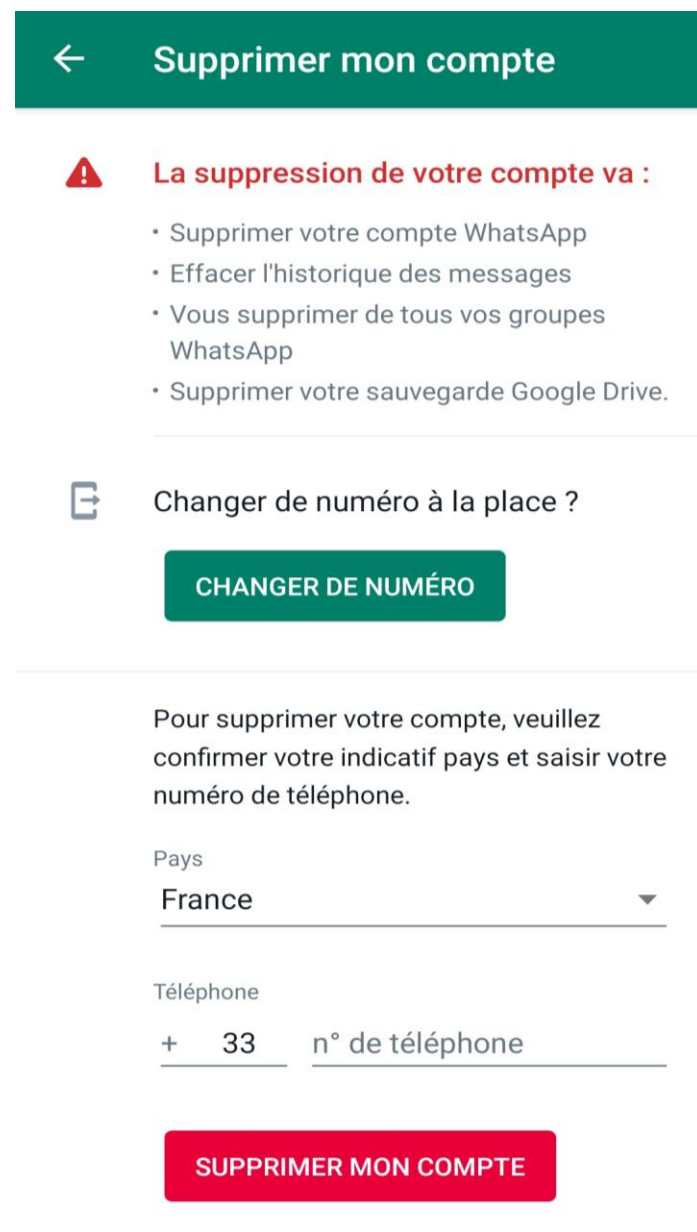


# Comment sécuriser son compte WhatsApp



Pour finir dans le menu des paramètres vous aurez aussi la possibilité de supprimer votre compte

En renseignant votre numéro de téléphone, vous supprimerez donc votre compte, cela effacera l'historique des messages, vous ne serez plus dans vos groupes, et vos potentielles sauvegardes des messages seront supprimées aussi. Cependant vos messages seront toujours visibles pour ceux qui ont eu une discussion avec vous.



# Pour conclure

**WhatsApp est utilisable légalement à partir de 16 ans.**

**C'est le seul réseau social à affiché une limite d'âge aussi élevée**

**WhatsApp est une application de messagerie créée à la base pour remplacer les sms. Cependant on peut la catégoriser aussi comme un réseau social, étant donné que nous pouvons mettre des stories ou voir notre activité de connexion. Une page d'aide existe dans l'application si vous avez d'autres questions**

**Il ne faut pas oublier que WhatsApp est le seul réseau social où il est obligatoire de renseigner son numéro de téléphone**